



Wood-lab

ДЕКОРАТИВНЫЕ РЕЕЧНЫЕ ПАНЕЛИ

Wood-lab

ДЕКОРАТИВНЫЕ РЕЕЧНЫЕ ПАНЕЛИ

- 03 О ПРОИЗВОДИТЕЛЕ
- 04 ЧТО ТАКОЕ «WOOD-LAB»
- 06 ПРЕИМУЩЕСТВА ДЕКОРАТИВНЫХ РЕЕЧНЫХ ПАНЕЛЕЙ
- 07 СРАВНИТЕЛЬНАЯ ТАБЛИЦА WOOD-LAB И МДФ
- 08 РЕКОМЕНДАЦИИ ПО ПРИМЕНЕНИЮ
- 10 РУБРИКАТОР
- 11 КАТАЛОГ ДЕКОРАТИВНЫХ РЕЕЧНЫХ ПАНЕЛЕЙ LEGNO
- 42 МАРКЕТИНГОВАЯ ПОДДЕРЖКА
- 75 КОНТАКТНАЯ ИНФОРМАЦИЯ

СОДЕРЖАНИЕ

CRONAPLAST®

№1 НА РЫНКЕ ОТДЕЛОЧНЫХ МАТЕРИАЛОВ ИЗ ПВХ В РОССИИ

CRONAPLAST ЛИДЕР РОССИЙСКОГО РЫНКА ПО ПРОИЗВОДСТВУ ОТДЕЛОЧНЫХ МАТЕРИАЛОВ

Скачать каталог CRONAPLAST



SPC
ламинат




Стеновые
панели



Потолочные
панели



Фурнитура
к панелям



Wood-lab

ДЕКОРАТИВНЫЕ РЕЕЧНЫЕ ПАНЕЛИ

CRONARLAST ПРЕДСТАВЛЯЕТ НОВУЮ КОЛЛЕКЦИЮ ДЕКОРАТИВНЫХ РЕЕЧНЫХ ПАНЕЛЕЙ «WOOD-LAB»

Декоративные панели из ПВХ – один из наиболее популярных отделочных материалов. Их используют для отделки стен, потолка и других поверхностей в ванной комнате, кухни, прихожей и прочих помещениях.

«WOOD-LAB» сочетает в себе текстуры красивейших пород дерева, бетона, а также однотонные оттенки в постельных тонах. Ярко выраженные текстура, тон и фактура идеально подойдут для любого интерьера, помогут расставить акценты, придадут эстетический и функциональный комфорт.

ДЕКОРАТИВНЫЕ ПАНЕЛИ «WOOD-LAB» ПОМОГУТ ВОПЛОТИТЬ ИНТЕРЬЕР ВАШЕЙ МЕЧТЫ!



Wood-lab

ДЕКОРАТИВНЫЕ РЕЕЧНЫЕ ПАНЕЛИ

ФИГУРНАЯ БЕЛАЯ ПАНЕЛЬ ПВХ

Качественный крепкий пластик

ЛАМИНИРУЮЩАЯ ПЛЕНКА С ТИСНЕНИЕМ

25 красивых и натуральных текстур дерева



ПРЕИМУЩЕСТВА

ДЕКОРАТИВНЫХ РЕЕЧНЫХ ПАНЕЛЕЙ «WOOD-LAB»



ВЛАГОСТОЙКОСТЬ

с легкостью выдерживает воздействие влаги, конденсата и пара



ИЗНОСОСТОЙКОСТЬ

устойчивость к царапинам и УФ-лучам гарантирует вам долгий срок службы



ПРОСТОЙ УХОД

в большинстве случаев достаточно влажной уборки



ЛЕГКОСТЬ МОНТАЖА

вес панели позволяет установить ее самостоятельно, без посторонней помощи



ПРЕВОСХОДНЫЙ ДИЗАЙН

максимальная имитация текстуры дерева

АКТУАЛЬНЫЙ ТРЕНД
В МИРЕ ДИЗАЙНА
ИНТЕРЬЕРА 2023

по доступной цене

ПРАКТИЧНОСТЬ

- ✓ не разбухает
- ✓ не рассыхается
- ✓ не расслаивается

ОСНОВНЫЕ ОТЛИЧИЯ






ТЕХНИЧЕСКИЕ ПОКАЗАТЕЛИ ДЛЯ РЕЕЧНЫХ ПАНЕЛЕЙ
«WOOD-LAB» И МДФ ПАНЕЛЕЙ

Wood-lab

ПВХ – ИЗДЕЛИЯ ИЗ ПОЛИВИНИЛХЛОРИДА –
ОРГАНИЧЕСКОГО ПОЛИМЕРА

МДФ

ПРЕССОВАННЫЕ ДРЕВЕСНЫЕ
ОПИЛКИ С ДОБАВЛЕНИЕМ СМОЛ

 ПОЖАРОБЕЗОПАСНОСТЬ	 ВОДОСТОЙКОСТЬ	 ИЗНОСОСТОЙКОСТЬ	 УКЛАДКА	 ДОСТУПНОСТЬ
✓	✓	✓	✓	✓
✗	✗	✓	✓	✗

Wood-lab

СФЕРЫ ПРИМЕНЕНИЯ

ЖИЛЫЕ И КОММЕРЧЕСКИЕ ПОМЕЩЕНИЯ

ДЕКОРАТИВНЫЕ РЕЕЧНЫЕ ПАНЕЛИ



ВАННАЯ КОМНАТА,
КОТЕЛЬНАЯ



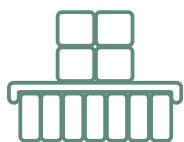
ГОСТИНАЯ,
ДЕТСКАЯ, СПАЛЬНЯ,
КАБИНЕТ, ОФИС



СПОРТИВНЫЙ ЗАЛ



КАФЕ,
РЕСТОРАН



БАЛКОН,
ПРИХОЖАЯ



КУХНЯ,
СТОЛОВАЯ



ПРОИЗВОДСТВО,
СКЛАД, МАГАЗИН



ШКОЛА, ВУЗ,
ДЕТСКИЙ САД

Wood-lab

РЕКОМЕНДАЦИИ ПО УКЛАДКЕ

НЕОБХОДИМЫЕ ИНСТРУМЕНТЫ



РУЛЕТКА



УГОЛЬНИК



СТРОИТЕЛЬНЫЙ
УРОВЕНЬ



ДИСКОВАЯ
ПИЛА



КЛЕЕВОЙ
ПИСТОЛЕТ

СПОСОБЫ КРЕПЛЕНИЯ

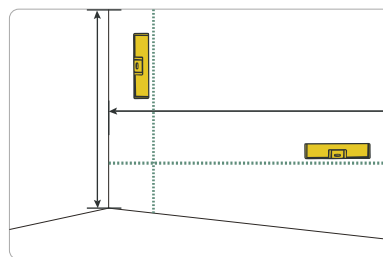


НА КЛЕЙ
К СТЕНЕ

ТРЕБОВАНИЯ К ОСНОВАНИЮ

- поверхность рабочей стены должна быть сухой, ровной, без бугров и впадин, очищенной от обоев и краски;
- при необходимости зашпаклюйте или покройте слоем грунтовки;
- если стены имеют значительные неровности, то выровнять их можно при помощи гипсокартона;
- для предотвращения появления плесени поверхность стены следует обработать антисептиком и дать ей высохнуть.

ПОШАГОВАЯ ИНСТРУКЦИЯ

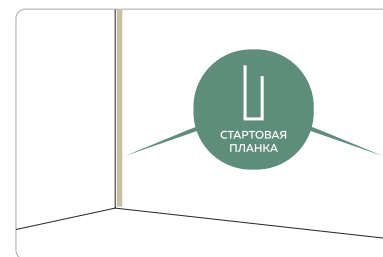


Шаг 1

Разметка

В начале подготовьте уровень (лучше лазерный), карандаш и линейку. Отметьте горизонтальные или вертикальные линии, где в дальнейшем будет крепиться панель.

Затем следует измерить рабочую поверхность, чтобы рассчитать точное количество необходимого материала.

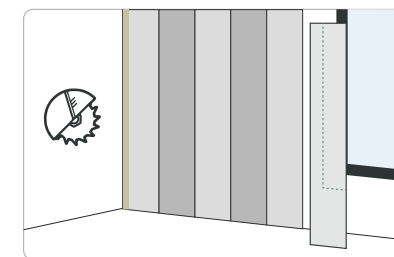


Шаг 2

Начало монтажа

Монтаж необходимо начинать от угла помещения, можно вести панели как вправо, так и влево.

Нельзя забывать, что при установке завершающих панелей, пол в помещении должен быть полностью готов (застелен ламинатом, паркетом, уложена керамическая плитка и т.д.).



Шаг 3

Установка панелей

После того, как смонтированы первые планки, можно приступать к установке всех панелей.

Монтаж необходимо начинать от угла помещения, можно вести планки как вправо, так и влево. Все панели приклеиваются с использованием клеевого пистолета.

При наличии на стене выключателей или розеток, прорежьте панель и установите на него короб.


КОЛЛЕКЦИИ WOOD-LAB

КОЛЛЕКЦИЯ	ФОРМАТ	ФУРНИТУРА	ВЕС 1М², КГ	УПАКОВКА			ПАЛЛЕТ		
				ШТ	М²	КГ	УП	М²	КГ
LEGNO	2900X166X24,1 ММ	НЕТ	4,8	8	3,85	193	42	161,7	855,6

Наименование	Артикул	Наименование	Артикул
Сосна монблан рустика	L-001	Ясень ривера айс	L-014
Сосна монблан	L-002	Дуб светлый рифленый	L-015
Веллюто ферро	L-003	Дуб Мавелла голд new	L-016
Веллюто капучино	L-004	Дуб Мавелла милк new	L-017
Веллюто крема	L-005	Дуб Мавелла дарк new	L-018
Веллюто ванила	L-006	Лиственница беленая	L-019
Эсперальба уран	L-007	Лиственница крем	L-020
Эсперальба сатурн	L-008	Лиственница темная	L-021
Эсперальба юпитер	L-009	Санторини серый	L-022
Эсперальба меркурий	L-010	Орех пекан сливочный	L-023
Бетон серый	L-011	Орех пекан шоколад	L-024
Бетон невский	L-012	Ель альпийская	L-025
Бетон известковый	L-013		

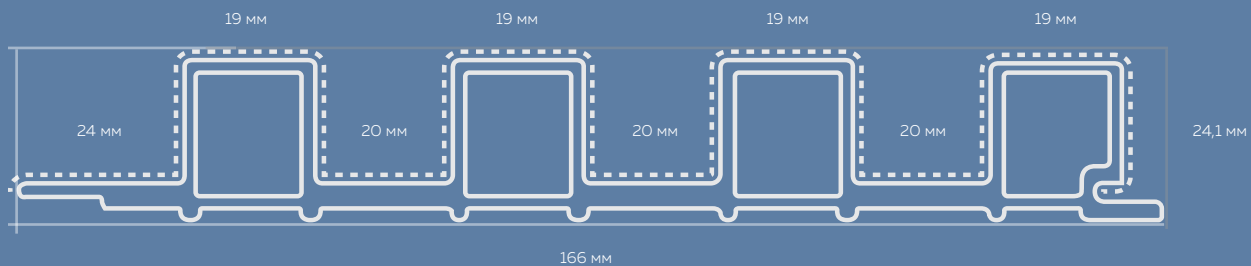


РЕЕЧНАЯ ПАНЕЛЬ ПВХ
+ ЛАМИНИРОВАНИЕ



LEGNO

Кол-во шт в уп	Кол-во м ² в уп	Вес уп, кг	Вес 1 м ² , кг	Кол-во уп в паллете	Кол-во м ² в паллете	Вес паллета, кг
8	3,85	19,3	4,8	42	161,7	855,6



LEGNO

РЕЕЧНАЯ ПАНЕЛЬ:



2900X166X24,1 ММ

В упаковке: 8 шт / 3,85 м²

НІТ

СОСНА МОНБЛАН
РУСТИКА




НІТ


СОСНА
МОНБЛАН




ВЕЛЛЮТО
ФЕРРО



ВЕЛЛЮТО
КАПУЧИНО



ВЕЛЛЮТО
КРЕМА



LEGNO

РЕЕЧНАЯ ПАНЕЛЬ:



2900X166X24,1 мм

В упаковке: 8 шт / 3,85 м²


ВЕЛЛЮТО
ВАНИЛА

ЭСПЕРАЛЬБА
УРАН

ЭСПЕРАЛЬБА
САТУРН

ЭСПЕРАЛЬБА
МЕРКУРИЙ

ЭСПЕРАЛЬБА
ЮПИТЕР



LEGNO

РЕЕЧНАЯ ПАНЕЛЬ:



2900X166X24,1 ММ

В упаковке: 8 шт / 3,85 м²


БЕТОН
СЕРЫЙ



БЕТОН
НЕВСКИЙ



БЕТОН
ИЗВЕСТКОВЫЙ



ЯСЕНЬ
РИВЕРА АЙС



ДУБ СВЕТЛЫЙ
РИФЛЕННЫЙ



LEGNO

РЕЕЧНАЯ ПАНЕЛЬ:



2900X166X24,1 мм

В упаковке: 8 шт / 3,85 м²

ДУБ МАВЕЛЛА
ГОЛД NEW

ДУБ МАВЕЛЛА
МИЛК NEW

ДУБ МАВЕЛЛА
ДАРК NEW

ЛИСТВЕННИЦА
БЕЛЕНАЯ

ЛИСТВЕННИЦА
КРЕМ



LEGNO

РЕЕЧНАЯ ПАНЕЛЬ:



2900X166X24,1 мм

В упаковке: 8 шт / 3,85 м²

ЛИСТВЕННИЦА
ТЕМНАЯ



САНТОРИНИ
СЕРЫЙ



ОРЕХ ПЕКАН
СЛИВОЧНЫЙ



ОРЕХ ПЕКАН
ШОКОЛАД



ЕЛЬ
АЛЬПИЙСКАЯ





Wood-lab

АКТУАЛЬНЫЙ ТРЕНД В МИРЕ
ДИЗАЙНА ИНТЕРЬЕРА 2023

по доступной цене

ДЕКОРАТИВНЫЕ РЕЕЧНЫЕ ПАНЕЛИ



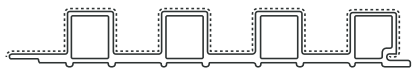
LEGNO

СОСНА МОНБЛАН
РУСТИКА

HIT

РЕЕЧНАЯ ПАНЕЛЬ: 2900X166X24,1 ММ

В УПАКОВКЕ: 8 ШТ / 3,85 М²



LEGNO

СОСНА МОНБЛАН

НІТ

РЕЕЧНАЯ ПАНЕЛЬ: 2900X166X24,1 ММ

В УПАКОВКЕ: 8 ШТ / 3,85 М²



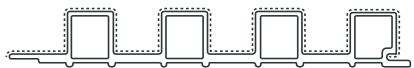


LEGNO

ВЕЛЛЮТО КАПУЧИНО

РЕЕЧНАЯ ПАНЕЛЬ: 2900X166X24,1 ММ

В УПАКОВКЕ: 8 шт / 3,85 м²




LEGNO

ВЕЛЛЮТО ФЕРРО

РЕЕЧНАЯ ПАНЕЛЬ: 2900X166X24,1 ММ

В УПАКОВКЕ: 8 ШТ / 3,85 М²



LEGNO

ВЕЛЛЮТО КРЕМА

РЕЕЧНАЯ ПАНЕЛЬ: 2900X166X24,1 ММ

В УПАКОВКЕ: 8 ШТ / 3,85 М²



LEGNO

ВЕЛЛЮТО ВАНИЛА

РЕЕЧНАЯ ПАНЕЛЬ: 2900X166X24,1 ММ

В УПАКОВКЕ: 8 ШТ / 3,85 М²

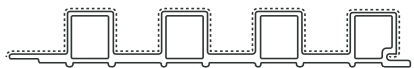


LEGNO

ЭСПЕРАЛЬБА САТУРН

РЕЕЧНАЯ ПАНЕЛЬ: 2900X166X24,1 ММ

В УПАКОВКЕ: 8 ШТ / 3,85 М²



LEGNO

ЭСПЕРАЛЬБА УРАН

РЕЕЧНАЯ ПАНЕЛЬ: 2900X166X24,1 ММ

В УПАКОВКЕ: 8 ШТ / 3,85 М²



LEGNO

ЭСПЕРАЛЬБА ЮПИТЕР

РЕЕЧНАЯ ПАНЕЛЬ: 2900X166X24,1 ММ

В УПАКОВКЕ: 8 ШТ / 3,85 М²



LEGNO

ЭСПЕРАЛЬБА МЕРКУРИЙ

РЕЕЧНАЯ ПАНЕЛЬ: 2900X166X24,1 ММ

В УПАКОВКЕ: 8 ШТ / 3,85 М²

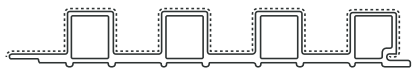


LEGNO

БЕТОН ИЗВЕСТКОВЫЙ

РЕЕЧНАЯ ПАНЕЛЬ: 2900X166X24,1 ММ

В УПАКОВКЕ: 8 шт / 3,85 м²




LEGNO

БЕТОН СЕРЫЙ

РЕЕЧНАЯ ПАНЕЛЬ: 2900X166X24,1 ММ

В УПАКОВКЕ: 8 ШТ / 3,85 М²





LEGNO

БЕТОН НЕВСКИЙ

РЕЕЧНАЯ ПАНЕЛЬ: 2900X166X24,1 ММ

В УПАКОВКЕ: 8 ШТ / 3,85 М²



LEGNO

ЯСЕНЬ РИВЕРА АЙС

РЕЕЧНАЯ ПАНЕЛЬ: 2900X166X24,1 ММ

В УПАКОВКЕ: 8 ШТ / 3,85 М²





LEGNO

ДУБ СВЕТЛЫЙ РИФЛЕННЫЙ

РЕЕЧНАЯ ПАНЕЛЬ: 2900X166X24,1 мм

В УПАКОВКЕ: 8 шт / 3,85 м²





LEGNO

ДУБ МАВЕЛЛА ГОЛД

РЕЕЧНАЯ ПАНЕЛЬ: 2900X166X24,1 ММ

В УПАКОВКЕ: 8 ШТ / 3,85 М²



LEGNO

ДУБ МАВЕЛЛА МИЛК

РЕЕЧНАЯ ПАНЕЛЬ: 2900X166X24,1 ММ

В УПАКОВКЕ: 8 ШТ / 3,85 М²



LEGNO

ДУБ МАВЕЛЛА ДАРК

РЕЕЧНАЯ ПАНЕЛЬ: 2900X166X24,1 ММ

В УПАКОВКЕ: 8 ШТ / 3,85 м²





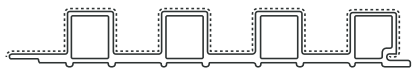
LEGNO

ЛИСТВЕННИЦА БЕЛЕНАЯ

РЕЕЧНАЯ ПАНЕЛЬ: 2900X166X24,1 мм

В УПАКОВКЕ: 8 шт / 3,85 м²





LEGNO

ЛИСТВЕННИЦА КРЕМ

РЕЕЧНАЯ ПАНЕЛЬ: 2900X166X24,1 ММ

В УПАКОВКЕ: 8 ШТ / 3,85 М²



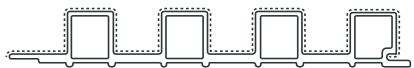


LEGNO

САНТОРИНИ СЕРЫЙ

РЕЕЧНАЯ ПАНЕЛЬ: 2900X166X24,1 ММ

В УПАКОВКЕ: 8 ШТ / 3,85 М²



LEGNO

ЛИСТВЕННИЦА ТЕМНАЯ

РЕЕЧНАЯ ПАНЕЛЬ: 2900X166X24,1 ММ

В УПАКОВКЕ: 8 ШТ / 3,85 М²



LEGNO

ОРЕХ ПЕКАН СЛИВОЧНЫЙ

РЕЕЧНАЯ ПАНЕЛЬ: 2900X166X24,1 ММ

В УПАКОВКЕ: 8 ШТ / 3,85 М²

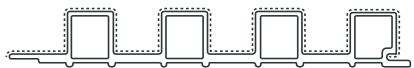


LEGNO

ОРЕХ ПЕКАН ШОКОЛАД

РЕЕЧНАЯ ПАНЕЛЬ: 2900X166X24,1 ММ

В УПАКОВКЕ: 8 ШТ / 3,85 М²



LEGNO

ЕЛЬ АЛЬПИЙСКАЯ

РЕЕЧНАЯ ПАНЕЛЬ: 2900X166X24,1 ММ

В УПАКОВКЕ: 8 ШТ / 3,85 М²

Wood-lab

МАРКЕТИНГОВАЯ
ПОДДЕРЖКА

БРЕНД
ЗОНА
#1

LEGGINO

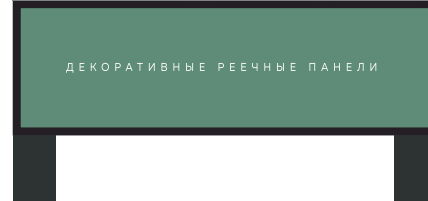


ТУМБА С ОБРАЗЦАМИ

Возможно заказать без Бренд-зоны

ТУМБА ЧЕРНЫЙ ЛДСП
700X300X350

в верхней части рубрикатор и чертежи
фасады глянец зеленые по RAL
выдвижной ящик с нажимным механизмом



НАСТЕННЫЙ БАННЕР
700X1800X20

ТУМБА ЧЕРНЫЙ ЛДСП
700X300X350

- Черный ЛДСП 16мм
- Металлобокс для ящика
- Ножки метал черные
- Печать на пленке
- Печать на ЛДСП
- Толкатели

БРЕНД
ЗОНА
#2

LEGGINO




ДВУХСТОРОННИЙ
БАННЕР
СКРАДЫВАЕТСЯ

Баннер
в разложенном
виде:
850x1510 мм

Размер большого
фрагмента:
850x420 мм

Размер маленького
фрагмента:
850x220 мм



БРЕНД
ЗОНА
#3

LEGGINO



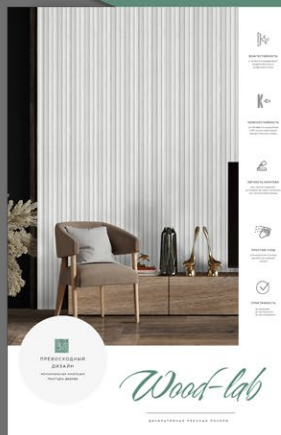
Wood-lab

ДЕКОРАТИВНЫЕ РЕЕЧНЫЕ ПАНЕЛИ



Wood-lab

ДЕКОРАТИВНЫЕ РЕЕЧНЫЕ ПАНЕЛИ



ВОЗМОЖНОСТЬ
МОДУЛЬНОГО
РАСШИРЕНИЯ

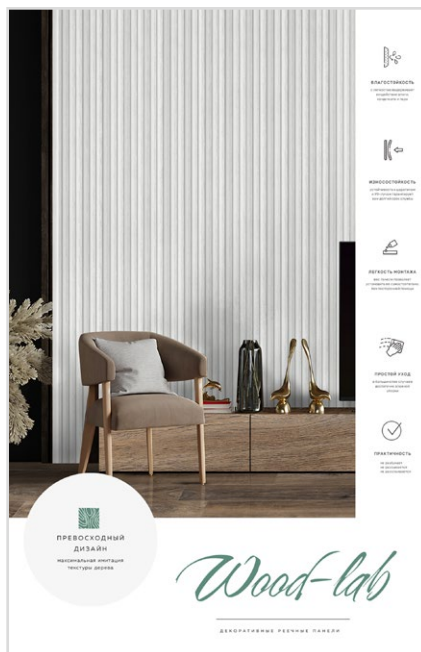
БРЕНД ЗОНА #3

МОДУЛЬНЫЙ СТЕНД
2770X980X300 ММ



СПОСОБ КРЕПЛЕНИЯ К СТЕНЕ


ВИЗУАЛИЗАЦИЯ
615X850X20 ММ



ЛОГОТИП, ДИСТАНЦИОННОЕ КРЕПЛЕНИЕ
975X640X20 ММ



ПЛАНШЕТЫ ДВУХСТОРОННИЕ
975X615X60 ММ




ПАНО ИЗ ПАНЕЛЕЙ
415X435X30 ММ
615X435X30 ММ





ПЛАНШЕТ ДВУСТОРОННИЙ,
18 СКУ
975X615X60 ММ

	LEGNO			LEGNO			
Сосна монблан рустика L-001							Дуб Мавелла милк new L-017
Сосна монблан L-002							Дуб Мавелла дарк new L-018
Эсперальба уран L-007							Лиственница беленая L-019
Эсперальба сатурн L-008							Лиственница крем L-020
Эсперальба юпитер L-009							Лиственница темная L-021
Эсперальба меркурий L-010							Санторини серый L-022
Ясень ривера айс L-014							Орех пекан сливочный L-023
Дуб светлый рифленый L-015							Орех пекан шоколад L-024
Дуб Мавелла голд new L-016							Ель альпийская L-025



Веллюто ферро
L-003

Веллюто ванила
L-006

Веллюто крема
L-005

Веллюто капучино
L-004

Бетон невский
L-012

Бетон серый
L-011

Бетон известковый
L-013

1 ЛОГОТИП

Оргстекло 3мм + обратная печать, МДФ 12мм. Торцы у МДФ белые, крепление скрытое вплотную к стене.

2 МЕТАЛИЧЕСКИЙ ПРОФИЛЬ 25x25мм

Порошковая покраска в черный цвет

3 ДЕМОНСТРАЦИОННЫЙ ПЛАНШЕТ МДФ 12ММ

Торцы покрашены в черный цвет. С лицевой стороны оргстекло 2мм + обратная печать. П образный профиль для подвеса


4 ОБРАЗЦЫ СТЕНОВЫХ ПАНЕЛЕЙ

Образцы приклеиваются на основание (МДФ 12мм) торцы черные, П образный профиль для подвеса.

5 ПЛАНШЕТЫ КОТОРЫЕ БУДУТ СТОЯТЬ НА ПОЛУ

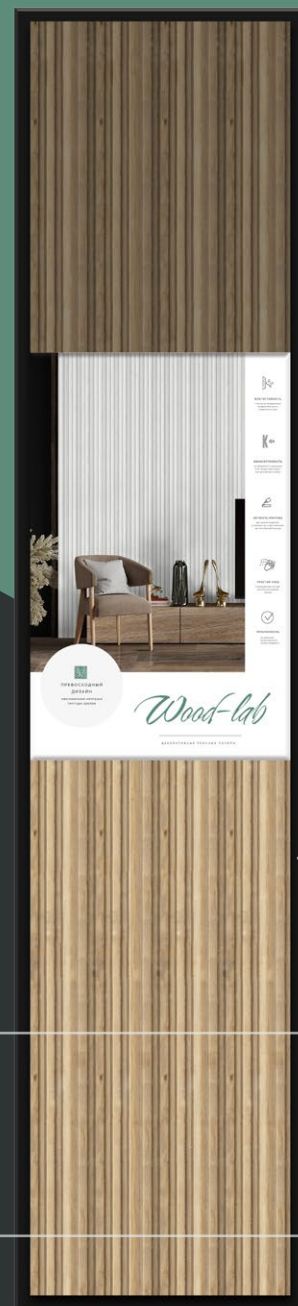

Основание ГОРКА/ЛЕСЕНКА – из МДФ(ЛДСП) черного цвета.





БРЕНД
ЗОНА
#4

LEGGINO



МЕТАЛЛИЧЕСКИЙ
ПРОФИЛЬ

4 ПЛАНШЕТА
НА ВЫДВИЖНЫХ
РЕЛЬСАХ

ЯЩИК
С ОБРАЗЦАМИ
WOODLAB

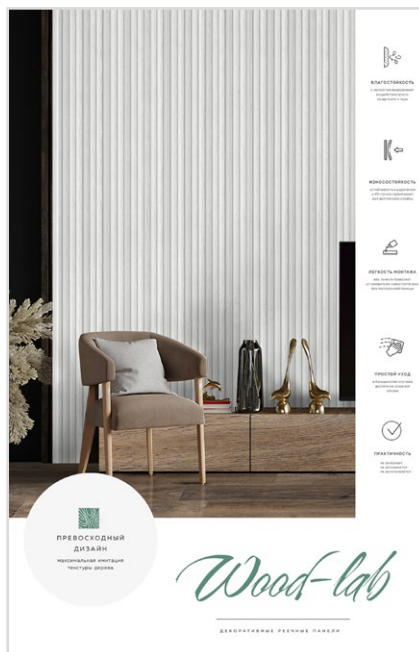
БРЕНД ЗОНА #4

МОДУЛЬНЫЙ СТЕНД
2500X550X700 ММ



РАСПОЛОЖЕНИЕ В ЦЕНТРЕ ЗАЛА


ВИЗУАЛИЗАЦИЯ
550X850X20 ММ



СТЕНА ИЗ ПАНЕЛЕЙ
500X1000X40 ММ
500X650X40 ММ




ЯЩИК С ОБРАЗЦАМИ
550X700X200 ММ




ПЛАНШЕТ
ДВУХСТОРОННИЙ
1200X435X60 ММ






Сосна монблан
рустика
L-001



Лиственница
темная
L-021




Велкюто ферро
L-003



Бетон невский
L-012



ВОЗМОЖНЫЕ КОМБИНАЦИИ ЦВЕТОВ



КОМПЛЕКТ ИЗ 2-Х ДВУСТОРОННИХ ПЛАНШЕТОВ,
1200X415X60 ММ



ПЛАНШЕТ #1



ПЛАНШЕТ #2

LEGNO

ПЛАНШЕТ #1

Сосна монблан рустика

L-001

Сосна монблан

L-002

Эсперальба уран

L-007

Эсперальба сатурн

L-008

Эсперальба юпитер

L-009

Эсперальба меркурий

L-010

Ясень ривера айс

L-014

Дуб светлый рифленый

L-015

Орех Пекан Шоколад

L-024

Орех Пекан сливочный

L-023

Дуб Мавелла дарк new

L-018

Лиственница беленая

L-019

Лиственница крем

L-020

Лиственница темная

L-021

Санторини серый

L-022

Ель Альпийская

L-025

ПЛАНШЕТ #2

Дуб Мавелла голд new

L-010

Дуб Мавелла милк new

L-011

Веллюто ферро

L-003

Веллюто капучино

L-004

Веллюто крема

L-005

Веллюто ванила

L-006

Бетон невский

L-012

Бетон серый



L-011

Бетон известковый

L-013

Wood-lab

ДЕКОРАТИВНЫЕ РЕЧНЫЕ ПАНЕЛИ



1

КАРКАС

МДФ 19мм, черный ламинированный с покраской в цвет бренд бука + торцы черные

2

ДЕМОНСТРАЦИОННЫЙ ПЛАНШЕТ 12ММ

Оргстекло 2мм + обратная печать. Крепление на клей.

3

ОБРАЗЦЫ СТЕНОВЫХ ПАНЕЛЕЙ

Образцы приклеиваются на основание (каркас)

4

ПЛАНШЕТЫ


Основа МДФ 16 - покраска в цвет бренд бука + приклейка оргстекла 2мм с обратной печатью + образцы.


Устанавливаются на шариковые направляющие полного выдвигания снизу и сверху, сверху будет перегородка.

5

ВЫДВИЖНОЙ ЯЩИК С ОБРАЗЦАМИ


Черный дсп. Фасады глянец зеленые по RAL





БРЕНД
ЗОНА
#5

LEGGINO



РАСПОЛОЖЕНИЕ В ЦЕНТРЕ ЗАЛА



ПЛАНШЕТЫ
С РАЗНОЙ
КОМПАНОВКОЙ

ПОЛКИ
С ОБРАЗЦАМИ
WOODLAB

БРЕНД ЗОНА #5

ДВУХСТОРОННИЙ СТЕНД
2200X800X700 ММ




ПОЛКИ С ОБРАЗЦАМИ
200X700X100 ММ

ЛОГОТИП,
ДИСТАНЦИОННОЕ
КРЕПЛЕНИЕ
975X640X20 ММ

ПЛАНШЕТЫ
435X1200X30 ММ



950X415X30 ММ




Wood-lab

ДЕКОРАТИВНЫЕ РЕЕЧНЫЕ ПАНЕЛИ



СТОРОНА
С ПЛАНШЕТАМИ

Сосна монблан рустика
L-00



СТОРОНА
С ПОЛКАМИ

Лиственница темная
L-021




КОМПЛЕКТ ИЗ 4-Х ДВУСТОРОННИХ ПЛАНШЕТОВ,
1200X415X60 ММ

СОСТАВ НА СТР. 32 (ПЛАНШЕТ #1, ПЛАНШЕТ #2)




ПЛАНШЕТ #1

ПЛАНШЕТ #2



ПЛАНШЕТ #3



ПЛАНШЕТ #4

- 1
ЛОГОТИП
 Оргстекло 3мм + обратная печать, МДФ 12мм. Торцы у МДФ белые, крепление дистанционное.
- 2
КАРКАС - МЕТАЛИЧЕСКИЙ ПРОФИЛЬ
 Каркас из металлического профиля, отделка композитным материалом. На торцах пленка с ламинацией глянец.
- 3
СТЕНА ИЗ СТЕНОВЫХ ПАНЕЛЕЙ
 Панели приклеиваются на каркас (композит)
- 4
ПЛАНШЕТЫ
 МДФ 12 мм, торцы покрашены в черный цвет. С лицевой стороны оргстекло 2мм + обратная печать. Образцы панелей крепятся на клей.
- 5
ОСНОВАНИЕ С ГОРКА/ЛЕСЕНКА
 МДФ 60мм крашенный в черный цвет
- 6
ПОЛКИ ДЛЯ ОБРАЗЦОВ
 Оргстекло 4 мм тонированное, гнутое. Дистанционные крепления.



СТОИМОСТЬ: от 86 000 руб./шт.

СЕЗОН РЕКЛАМЫ

РЕКЛАМНО - ПРОИЗВОДСТВЕННАЯ КОМПАНИЯ

ТОРГОВО-ВЫСТАВОЧНОЕ ОБОРУДОВАНИЕ
ПРОРАБОТАНО СОВМЕСТНО
С РЕКЛАМНО-ПРОИЗВОДСТВЕННОЙ
КОМПАНИЕЙ «СЕЗОН РЕКЛАМЫ»

Сайт: www.adverson.ru
Тел.: +7 (495) 928-04-44, +7 (985) 471-17-95
E-mail: Zakaz@acryl-pro.ru
Кон. лицо: Притула Артемий Григорьевич
Личный номер тел.: +7 (903) 554-00-61

ОФОРМЛЕНИЕ ОБРАЗЦОВ

СКАЧАТЬ ИСХОДНИКИ

РАСПОЛАГАЮТСЯ В БРЕНДИРОВАННЫХ
КОРОБКАХ, ПОЛКАХ, ЯЩИКАХ

Бумага: картон с ламинацией
Способ крепления: двусторонний скотч

LEGNO



ОБРАЗЕЦ
166x180x24 мм



НАКЛЕЙКА НА ОБРАТНУЮ СТОРОНУ ОБРАЗЦА
145x160x1 мм

КОРОБКА НА МАГНИТНОМ КЛАПАНЕ

ВМЕЩАЕТ ВСЕ АРТИКУЛЫ
545x350x185 мм

Wood-lab

ДЕКОРАТИВНЫЕ РЕЕЧНЫЕ ПАНЕЛИ

Wood-lab

ДЕКОРАТИВНЫЕ РЕЕЧНЫЕ ПАНЕЛИ



КОРОБКА НА МАГНИТНОМ КЛАПАНЕ С РУЧКОЙ

Габариты: 545x350x185 мм

Материалы:

Основа переплетный картон 2,5 мм

Лайнер снаружи и внутри мелованная бумага
с печатью и ламинацией

10 пар магнитов

Ложемент Эва черная Жаннет высота 100 мм,
сквозные вырубка

Ручка усиленная

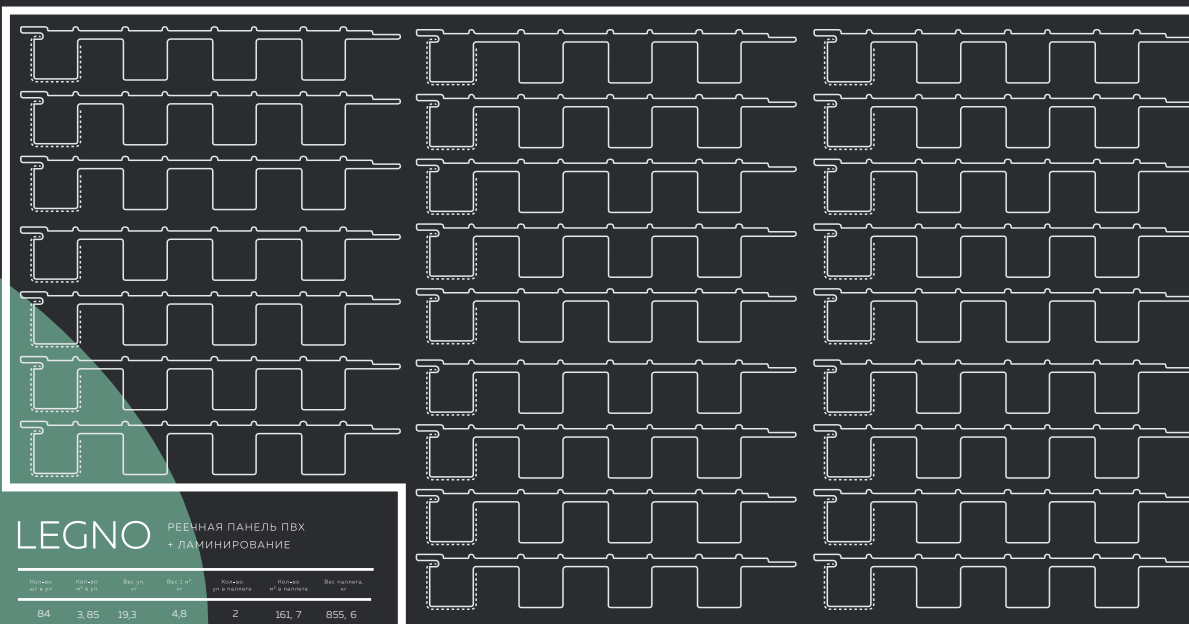



LEGNO 25 шт

СТОИМОСТЬ*: 20 625 руб./шт.

(при заказе от 100 шт.)

*Возможно уменьшение стоимости
за счет оптимизации материалов.





МАНАРАСК

МАНАРАСК. БОЛЕЕ 15 ЛЕТ
МЫ ВЫПУСКАЕМ УПАКОВКУ
ВЫСОКОГО КАЧЕСТВА

Сайт: www.maharack.ru
Тел.: +7 (495) 374-90-83
E-mail: tonyab@maharack.ru
Конт. лицо: Максимова Антонина Викторовна
Эксперт по упаковке Маһараск

Wood-lab

ПОЛИГРАФИЧЕСКАЯ ПРОДУКЦИЯ

ЛИФЛЕТ А4



ОБЛОЖКА

Формат: 210x210 мм, 4 сложения
 Бумага: 200 гр, печать 4+4,
 софт тач 1+1, выборочный лак



ОБОРОТ

Формат: 210x210 мм, 4 сложения
 Бумага: 200 гр, печать 4+4,
 софт тач 1+1, выборочный лак

КАТАЛОГ ПРОДУКЦИИ



ОБЛОЖКА A4, ПОЛНОЦВЕТНЫЙ

Формат: 210x297 мм,
Бумага: 250 гр, печать 4+4,
софт тач 1+0, выборочный 3D лак



Wood-lab

ДЕКОРАТИВНЫЕ РЕЧНЫЕ ПАНЕЛИ

ФИГУРНАЯ ПАНЕЛЬ ПВХ • ФУРНИТУРА
Качественный окрашенный пластик



ТЕРМОПЕРЕВОДНАЯ ПЛЕНКА
В различных и натуральных текстурах дерева

МАТОВЫЙ ЛАК
Защищает от царапин и придает эффектный вид

ПРЕИМУЩЕСТВА ДЕКОРАТИВНЫХ РЕЧНЫХ ПАНЕЛЕЙ «WOOD-LAB»

ВЛАГОСТОЙКОСТЬ
С легкостью выдерживает воздействие влаги, конденсата и пара

ИЗНОСОСТОЙКОСТЬ
Устойчивость к царапинам и УФ-лучам гарантирует вам долгий срок службы

ПРАКТИЧНОСТЬ
✓ не разбухает
✓ не рассыхается
✓ не расслаивается

ПРОСТОЙ УХОД
в большинстве случаев достаточно влажной уборки

ЛЕГКОСТЬ МОНТАЖА
лег. панели позволяют установить ее самостоятельно, без посторонней помощи

ПРЕВОСХОДНЫЙ ДИЗАЙН
Максимальная имитация текстуры дерева

АКТУАЛЬНЫЙ ТРЕНД В МИРЕ ДИЗАЙНА ИНТЕРЬЕРА 2023
по доступной цене

РАЗВОРОТ
A4, ПОЛНОЦВЕТНЫЙ

Бумага: 150 гр, печать 4+4,
выборочный лак на 2х страницах.
Крепление: на скобу

Wood-lab

ДЕКОРАТИВНЫЕ РЕЕЧНЫЕ ПАНЕЛИ

КОНТАКТНАЯ
ИНФОРМАЦИЯ

СПАСИБО
ЗА ВНИМАНИЕ

CRONAPLAST®

Тел.: +7 (800) 201-19-00

E-mail: info@cronaplast.com

www.cronaplast.com